




Distribusjon og installasjon av programvare

Det skal benyttes Capa for distribusjon og installasjon av programvare. Merk at det første gang tar ca. 15-20 minutter før programvarekatalogen er tilgjengelig på PC-en. Denne prosedyren bør derfor gjøres i god tid før programvaren skal brukes.

1. Capa-klienten installeres fra <https://byod.ffk.no>
2. Klikk på Logg inn med Microsoft 365.

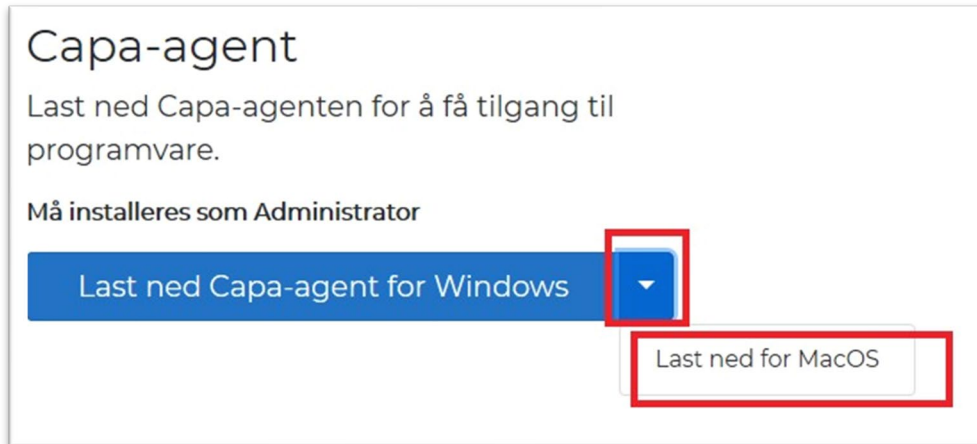


3. Klikk på **Les brukerbetingelser**.
4. Om du aksepterer brukerbetingelsene velger du **Jeg godtar brukerbetingelsene**.

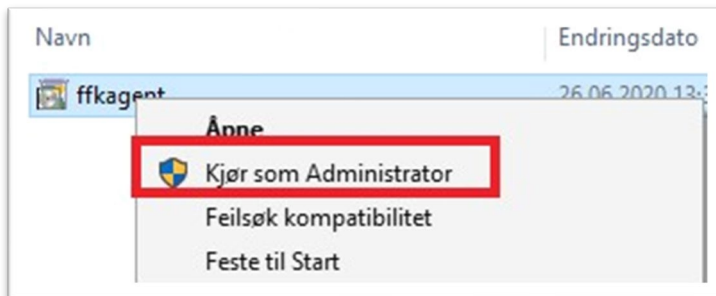




5. Dersom du har en Windows PC klikker du på knappen **Last ned Capa-agent for Windows**



6. Når filen er lastet ned på en Windows maskin må du høyreklikke på filen og velge å kjøre den som administrator



7. Klikk på Mer info

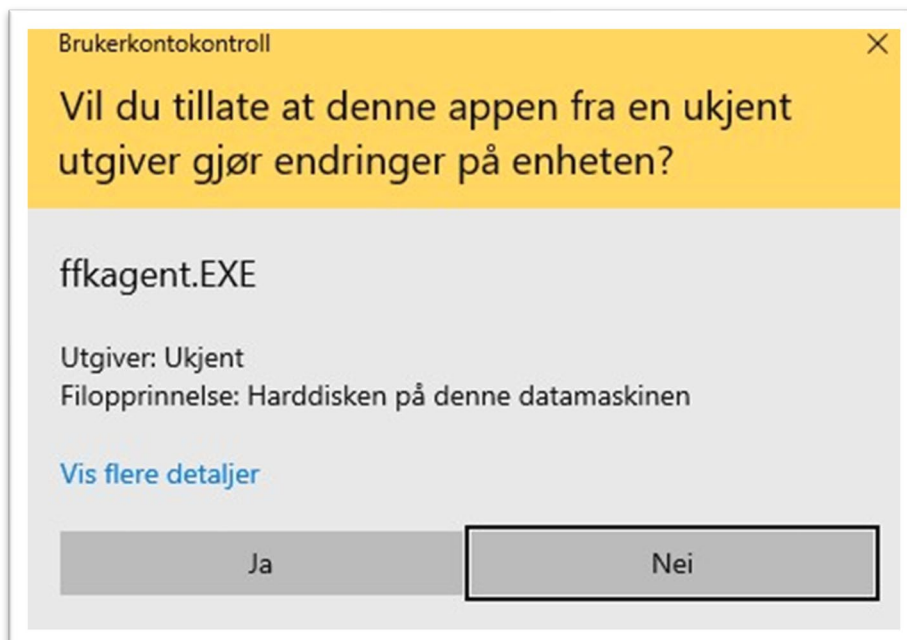




8. Klikk på Kjør likevel



9. Du må tillate at denne appen kan gjøre endringer på din enhet og velger Ja

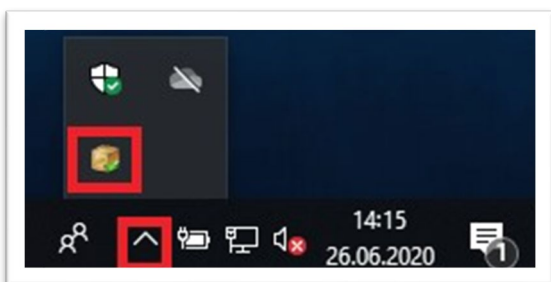




10. Installasjon vil gå i bakgrunn (1-2 min) og er ferdig når dialogboksen nedenfor dukker opp. Følg instruksjonene i dialogboksen og ta en omstart.



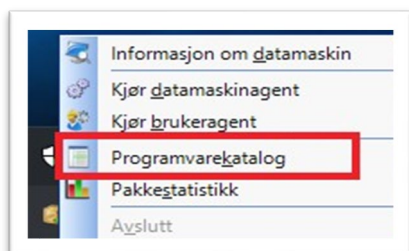
11. For å finne fram til programpakker du kan bestille til din PC må du høyreklikke på capa installer infocenter. Dersom den ikke er tilgjengelig i systray (ved klokken) kan du klikke på pilen som viser flere ikon.



12. Dersom ikonet i punkt 15 mangler skal du ha fått installert en snarvei på skrivebord som fremtvinger ikonet i systray (ved klokken) ved at du dobbeltklikker på snarveien.



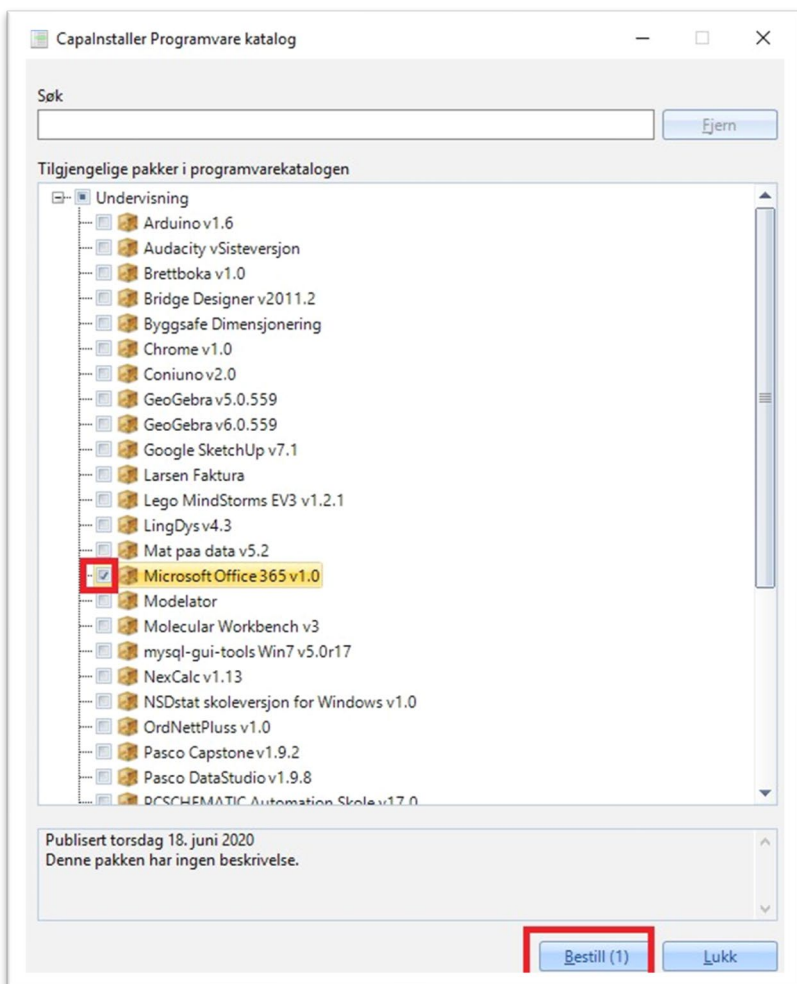
13. Høyreklikk på Infocenter og velg Programvarekatalog



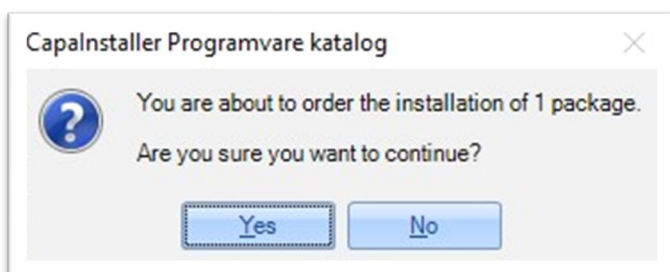


13. Klikk på pluss symbolet framfor kategorien Undervisning eller Verktøy for å se hvilke programpakker som er tilgjengelig. Pass på at du kun velger de programpakkene som er aktuell for deg.

14. Når du har valgt den aktuelle programpakken haker du på boksen framfor navnet på pakken og velger bestill.



15. Du må også bekrefte at du ønsker å bestille denne pakken, merk at det står antall pakker som er bestilt i denne dialogboksen. Klikk Yes om bestillingen ser korrekt ut.





Troms og Finnmark fylkeskommune

Romssa ja Finnmarkku fylkkagielda

Tromssan ja Finnmarkun fylkinkomuuni

16. Klikk OK på neste dialogboks, pakken er bestilt og installasjonstiden vil variere i forhold til pakkens størrelse og hastighet på nettverk/PC.

